

Підприємство Товариство з обмеженою відповідальністю "МАРГАЗ"  
Територія ДОНЕЦЬКА  
Організаційно-правова форма господарювання Товариство з обмеженою відповідальністю  
Вид економічної діяльності Роздрібна торгівля паливом  
Середня кількість працівників 1 94  
Адреса, телефон 87515, ДОНЕЦЬКА, МАРГУПОЛЬ, вулиця МИКОЛАЇВСЬКА, 16 596405

Дата (рік, місяць, число)	2021	КОДИ
за ЄДРПОУ	34440221	1412336300
за КОАТУУ		240
за КВЕД		47.30

Одиниця виміру: тис. грн. без десяткового знака (окрім розділу IV Звіту про фінансові результати (Звіту про сукупний дохід) (форма №2), грошові показники якого наводяться в гривнях з копійками)

Складено (зробити позначку "v" у відповідній клітинці):  
за положеннями (стандартами) бухгалтерського обліку  
за міжнародними стандартами фінансової звітності

V
---

Баланс (Звіт про фінансовий стан)  
на **31 грудня 2020** р.

Форма №1 Код за ДКУД **1801001**

А К Т И В	Код рядка	На початок звітного періоду	На кінець звітного періоду
1	2	3	4
<b>I. Необоротні активи</b>			
Нематеріальні активи	1000	36	4
первісна вартість	1001	136	136
накопичена амортизація	1002	100	132
Незавершені капітальні інвестиції	1005	-	-
Основні засоби	1010	23 329	17 029
первісна вартість	1011	27 311	21 415
знос	1012	3 982	4 386
Інвестиційна нерухомість	1015	-	-
Первісна вартість інвестиційної нерухомості	1016	-	-
Знос інвестиційної нерухомості	1017	-	-
Довгострокові біологічні активи	1020	-	-
Первісна вартість довгострокових біологічних активів	1021	-	-
Накопичена амортизація довгострокових біологічних активів	1022	-	-
Довгострокові фінансові інвестиції: які обліковуються за методом участі в капіталі інших підприємств	1030	9 407	9 407
інші фінансові інвестиції	1035	-	-
Довгострокова дебіторська заборгованість	1040	-	-
Відстрочені податкові активи	1045	-	-
Гудвіл	1050	-	-
Відстрочені аквізиційні витрати	1060	-	-
Залишок коштів у централізованих страхових резервних фондах	1065	-	-
Інші необоротні активи	1090	-	-
<b>Усього за розділом I</b>	<b>1095</b>	<b>32 772</b>	<b>26 440</b>
<b>II. Оборотні активи</b>			
Запаси	1100	49 971	82 893
Виробничі запаси	1101	1 450	1 377
Незавершене виробництво	1102	-	-
Готова продукція	1103	-	-
Товари	1104	48 521	81 516
Поточні біологічні активи	1110	-	-
Депозити перестраховування	1115	-	-
Векселі одержані	1120	-	-
Дебіторська заборгованість за продукцію, товари, роботи, послуги	1125	127 426	241 113
Дебіторська заборгованість за розрахунками: за виданими авансами	1130	1 898	-
з бюджетом	1135	-	-
у тому числі з податку на прибуток	1136	-	-
Дебіторська заборгованість за розрахунками з нарахованих доходів	1140	-	-
Дебіторська заборгованість за розрахунками із внутрішніх розрахунків	1145	-	-
Інша поточна дебіторська заборгованість	1155	34	61
Поточні фінансові інвестиції	1160	111 544	73 503
Гроші та їх еквіваленти	1165	13 300	6 514
Готівка	1166	46	34
Рахунки в банках	1167	13 254	6 480
Витрати майбутніх періодів	1170	-	-
Частка перестраховика у страхових резервах	1180	-	-
у тому числі в: резервах довгострокових зобов'язань	1181	-	-
резервах збитків або резервах належних виплат	1182	-	-
резервах незароблених премій	1183	-	-

інших страхових резервах	1184	-	-
Інші оборотні активи	1190	1 935	2 682
<b>Усього за розділом II</b>	<b>1195</b>	<b>306 108</b>	<b>406 766</b>
<b>III. Необоротні активи, утримувані для продажу, та групи вибуття</b>	<b>1200</b>	<b>-</b>	<b>-</b>
<b>Баланс</b>	<b>1300</b>	<b>338 880</b>	<b>433 206</b>

Пасив	Код рядка	На початок звітної періоду	На кінець звітної періоду
1	2	3	4
<b>I. Власний капітал</b>			
Зареєстрований (пайовий) капітал	1400	3 142	3 142
Внески до незареєстрованого статутного капіталу	1401	-	-
Капітал у дооцінках	1405	-	-
Додатковий капітал	1410	-	-
Емісійний дохід	1411	-	-
Накопичені курсові різниці	1412	-	-
Резервний капітал	1415	1 470	1 470
Нерозподілений прибуток (непокритий збиток)	1420	281 808	354 765
Неоплачений капітал	1425	( - )	( - )
Вилучений капітал	1430	( - )	( - )
Інші резерви	1435	-	-
<b>Усього за розділом I</b>	<b>1495</b>	<b>286 420</b>	<b>359 377</b>
<b>II. Довгострокові зобов'язання і забезпечення</b>			
Відстрочені податкові зобов'язання	1500	-	-
Пенсійні зобов'язання	1505	-	-
Довгострокові кредити банків	1510	-	-
Інші довгострокові зобов'язання	1515	-	-
Довгострокові забезпечення	1520	-	-
Довгострокові забезпечення витрат персоналу	1521	-	-
Цільове фінансування	1525	-	-
Благодійна допомога	1526	-	-
Страхові резерви	1530	-	-
у тому числі:	1531	-	-
резерв довгострокових зобов'язань			
резерв збитків або резерв належних виплат	1532	-	-
резерв незароблених премій	1533	-	-
інші страхові резерви	1534	-	-
Інвестиційні контракти	1535	-	-
Призовий фонд	1540	-	-
Резерв на виплату джек-поту	1545	-	-
<b>Усього за розділом II</b>	<b>1595</b>	<b>-</b>	<b>-</b>
<b>III. Поточні зобов'язання і забезпечення</b>			
Короткострокові кредити банків	1600	-	-
Векселі видані	1605	-	-
Поточна кредиторська заборгованість за:			
довгостроковими зобов'язаннями	1610	-	-
товари, роботи, послуги	1615	35 121	44 780
розрахунками з бюджетом	1620	2 254	9 943
у тому числі з податку на прибуток	1621	2 157	5 831
розрахунками зі страхування	1625	76	125
розрахунками з оплати праці	1630	251	388
Поточна кредиторська заборгованість за одержаними авансами	1635	-	-
Поточна кредиторська заборгованість за розрахунками з учасниками	1640	1 700	1 820
Поточна кредиторська заборгованість із внутрішніх розрахунків	1645	-	-
Поточна кредиторська заборгованість за страховою діяльністю	1650	-	-
Поточні забезпечення	1660	1 029	1 401
Доходи майбутніх періодів	1665	-	-
Відстрочені комісійні доходи від перестраховиків	1670	-	-
Інші поточні зобов'язання	1690	12 029	15 372
<b>Усього за розділом III</b>	<b>1695</b>	<b>52 460</b>	<b>73 829</b>
<b>IV. Зобов'язання, пов'язані з необоротними активами, утримуваними для продажу, та групами вибуття</b>	<b>1700</b>	<b>-</b>	<b>-</b>
<b>V. Чиста вартість активів недержавного пенсійного фонду</b>	<b>1800</b>	<b>-</b>	<b>-</b>
<b>Баланс</b>	<b>1900</b>	<b>338 880</b>	<b>433 206</b>

Керівник

Головний бухгалтер


*ЕП Татариш  
Вікторія  
Леонідівна*

*ЕП Татаринова  
Ірина Василівна*

Латиш Вікторія Леонідівна

Татаринова Ірина Василівна

1 Визначається в порядку, встановленому центральним органом виконавчої влади, що реалізує державну політику у сфері статистики.



## Квитанція

Користувач: Admin  
Ім'я файлу: 141230034440221S010011310000257122020.XML  
Підписи: Печатка Державна податкова служба України. "ОТРИМАНО" 43005393  
Печатка Державна служба статистики України 37507880  
Текст: Підприємство: 34440221 Товариство з обмеженою відповідальністю "МАРГАЗ"  
Звіт: Ф1. Баланс  
За період: Рік, 2020 р.  
Звіт доставлено до Центру обробки електронних звітів Держстату України  
01.03.2021 у 12:45:58  
Реєстраційний номер звіту: 9004751806  
(141230034440221S010011310000257122020.XML)  
Звіт відповідає формату, визначеному Держстатом України.  
Кваліфіковані електронні підписи перевірено.  
Звіт прийнято для подальшої обробки. У випадку виявлення помилок при здійсненні обробки даних звіту в органах державної статистики та (або) необхідності надання уточнень Вам буде повідомлено додатково.  
Відправник: Центр обробки електронних звітів Держстату України

Дата (рік, місяць, число)  
за ЄДРПОУ

КОДИ		
2021	01	01
34440221		


Підприємство Товариство з обмеженою відповідальністю "МАРГАЗ"  
(найменування)Звіт про фінансові результати (Звіт про сукупний дохід)  
за Рік 2020 р.

ДОКУМЕНТ ПРИЙНЯТО

Форма N2 Код за ДКУД 1801003

## І. ФІНАНСОВІ РЕЗУЛЬТАТИ

Стаття	Код рядка	За звітний період	За аналогічний період попереднього року
1	2	3	4
Чистий дохід від реалізації продукції (товарів, робіт, послуг)	2000	339 927	230 506
Чисті зароблені страхові премії	2010	-	-
премії підписані, валова сума	2011	-	-
премії, передані у перестраховання	2012	-	-
зміна резерву незароблених премій, валова сума	2013	-	-
зміна частки перестраховиків у резерві незароблених премій	2014	-	-
Собівартість реалізованої продукції (товарів, робіт, послуг)	2050	( 271 156 )	( 183 929 )
Чисті понесені збитки за страховими виплатами	2070	-	-
<b>Валовий:</b>			
прибуток	2090	68 771	46 577
збиток	2095	( - )	( - )
Дохід (витрати) від зміни у резервах довгострокових зобов'язань	2105	-	-
Дохід (витрати) від зміни інших страхових резервів	2110	-	-
зміна інших страхових резервів, валова сума	2111	-	-
зміна частки перестраховиків в інших страхових резервах	2112	-	-
Інші операційні доходи	2120	35 825	9 287
у тому числі:	2121	-	-
дохід від зміни вартості активів, які оцінюються за справедливою вартістю			
дохід від первісного визнання біологічних активів і сільськогосподарської продукції	2122	-	-
дохід від використання коштів, вивільнених від оподаткування	2123	-	-
Адміністративні витрати	2130	( 5 080 )	( 4 175 )
Витрати на збут	2150	( 15 667 )	( 12 284 )
Інші операційні витрати	2180	( 15 819 )	( 12 411 )
у тому числі:	2181	-	-
витрати від зміни вартості активів, які оцінюються за справедливою вартістю			
витрати від первісного визнання біологічних активів і сільськогосподарської продукції	2182	-	-
<b>Фінансовий результат від операційної діяльності:</b>			
прибуток	2190	68 030	26 994
збиток	2195	( - )	( - )
Доход від участі в капіталі	2200	-	-
Інші фінансові доходи	2220	22 336	13 909
Інші доходи	2240	-	-
у тому числі:	2241	-	-
дохід від благодійної допомоги			
Фінансові витрати	2250	( 516 )	( - )
Втрати від участі в капіталі	2255	( - )	( - )
Інші витрати	2270	( - )	( - )
Прибуток (збиток) від впливу інфляції на монетарні статті	2275	-	-



<b>Фінансовий результат до оподаткування:</b>			
прибуток	2290	89 850	40 903
збиток	2295	( - )	( - )
Витрати (дохід) з податку на прибуток	2300	(13 893)	(7 362)
Прибуток (збиток) від припиненої діяльності після оподаткування	2305	-	-
<b>Чистий фінансовий результат:</b>			
прибуток	2350	75 957	33 541
збиток	2355	( - )	( - )

## II. СУКУПНИЙ ДОХІД

Стаття	Код рядка	За звітний період	За аналогічний період попереднього року
1	2	3	4
Дооцінка (уцінка) необоротних активів	2400	-	-
Дооцінка (уцінка) фінансових інструментів	2405	-	-
Накопичені курсові різниці	2410	-	-
Частка іншого сукупного доходу асоційованих та спільних підприємств	2415	-	-
Інший сукупний дохід	2445	-	-
<b>Інший сукупний дохід до оподаткування</b>	<b>2450</b>	-	-
Податок на прибуток, пов'язаний з іншим сукупним доходом	2455	-	-
<b>Інший сукупний дохід після оподаткування</b>	<b>2460</b>	-	-
<b>Сукупний дохід (сума рядків 2350, 2355 та 2460)</b>	<b>2465</b>	<b>75 957</b>	<b>33 541</b>

## III. ЕЛЕМЕНТИ ОПЕРАЦІЙНИХ ВИТРАТ

Назва статті	Код рядка	За звітний період	За аналогічний період попереднього року
1	2	3	4
Матеріальні затрати	2500	3 978	4 352
Витрати на оплату праці	2505	10 534	9 314
Відрахування на соціальні заходи	2510	2 075	1 860
Амортизація	2515	2 090	1 763
Інші операційні витрати	2520	19 266	20 349
<b>Разом</b>	<b>2550</b>	<b>37 943</b>	<b>37 638</b>

## IV. РОЗРАХУНОК ПОКАЗНИКІВ ПРИБУТКОВОСТІ АКЦІЙ

Назва статті	Код рядка	За звітний період	За аналогічний період попереднього року
1	2	3	4
Середньорічна кількість простих акцій	2600	-	-
Скоригована середньорічна кількість простих акцій	2605	-	-
Чистий прибуток (збиток) на одну просту акцію	2610	-	-
Скоригований чистий прибуток (збиток) на одну просту акцію	2615	-	-
Дивіденди на одну просту акцію	2650	-	-

Керівник


Головний бухгалтер

Вікторія  
Леонідівна

ЕП Татарінова  
Ірина Василівна

Латиш Вікторія Леонідівна

Татарінова Ірина Василівна



## Квитанція

Користувач: Admin

Ім'я файлу: 141230034440221S010021310000258122020.XML

Підписи: Печатка Державна податкова служба України. "ОТРИМАНО" 43005393  
Печатка Державна служба статистики України 37507880

Текст: Підприємство: 34440221 Товариство з обмеженою відповідальністю "МАРГАЗ"  
Звіт: Ф2. Звіт про фінансові результати (в тисячах)  
За період: Рік, 2020 р.  
Звіт доставлено до Центру обробки електронних звітів Держстату України  
01.03.2021 у 12:48:04  
Реєстраційний номер звіту: 9004752313  
(141230034440221S010021310000258122020.XML)  
Звіт відповідає формату, визначеному Держстатом України.  
Кваліфіковані електронні підписи перевірено.  
Звіт прийнято для подальшої обробки. У випадку виявлення помилок при здійсненні обробки даних звіту в органах державної статистики та (або) необхідності надання уточнень Вам буде повідомлено додатково.


Відправник: Центр обробки електронних звітів Держстату України



**Звіт про рух грошових коштів (за прямим методом)**  
за **Рік 2020** р.

Форма №3 Код за ДКУД 1801004

Стаття	Код	За звітний період	За аналогічний період попереднього року
1	2	3	4
<b>I. Рух коштів у результаті операційної діяльності</b>			
Надходження від:			
Реалізації продукції (товарів, робіт, послуг)	3000	340 308	284 609
Повернення податків і зборів	3005	6	-
у тому числі податку на додану вартість	3006	4	-
Цільового фінансування	3010	-	-
Надходження від отримання субсидій, дотацій	3011	-	-
Надходження авансів від покупців і замовників	3015	-	-
Надходження від повернення авансів	3020	10	733
Надходження від відсотків за залишками коштів на поточних рахунках	3025	-	-
Надходження від боржників неустойки (штрафів, пені)	3035	-	-
Надходження від операційної оренди	3040	-	-
Надходження від отримання роялті, авторських винагород	3045	-	-
Надходження від страхових премій	3050	-	-
Надходження фінансових установ від повернення позик	3055	-	-
Інші надходження	3095	150	238
Витрачання на оплату:			
Товарів (робіт, послуг)	3100	( 398 635 )	( 241 209 )
Праці	3105	( 7 956 )	( 7 256 )
Відрахувань на соціальні заходи	3110	( 2 165 )	( 1 985 )
Зобов'язань з податків і зборів	3115	( 13 202 )	( 8 596 )
Витрачання на оплату зобов'язань з податку на прибуток	3116	( 10 219 )	( 6 520 )
Витрачання на оплату зобов'язань з податку на додану вартість	3117	( 343 )	( - )
Витрачання на оплату зобов'язань з інших податків і зборів	3118	( 2 239 )	( 2 075 )
Витрачання на оплату авансів	3135	( - )	( - )
Витрачання на оплату повернення авансів	3140	( 313 )	( 995 )
Витрачання на оплату цільових внесків	3145	( - )	( - )
Витрачання на оплату зобов'язань за страховими контрактами	3150	( - )	( - )
Витрачання фінансових установ на надання позик	3155	( - )	( - )
Інші витрачання	3190	( 46 )	( 49 )
<b>Чистий рух коштів від операційної діяльності</b>	<b>3195</b>	<b>-81 843</b>	<b>25 490</b>
<b>II. Рух коштів у результаті інвестиційної діяльності</b>			
Надходження від реалізації:			
фінансових інвестицій	3200	38 041	-
необоротних активів	3205	9 404	-
Надходження від отриманих:			
відсотків	3215	9 670	13 909
дивідендів	3220	12 666	-
Надходження від деривативів	3225	-	-
Надходження від погашення позик	3230	-	-
Надходження від вибуття дочірнього підприємства та іншої господарської одиниці	3235	-	-
Інші надходження	3250	-	-



Витрачання на придбання: фінансових інвестицій	3255	( - )	( 39 512 )
необоротних активів	3260	( 2 628 )	( - )
Виплати за деривативами	3270	( - )	( - )
Витрачання на надання позик	3275	( - )	( - )
Витрачання на придбання дочірнього підприємства та іншої господарської одиниці	3280	-	-
Інші платежі	3290	( - )	( - )
<b>Чистий рух коштів від інвестиційної діяльності</b>	<b>3295</b>	67 153	-25 603
<b>III. Рух коштів у результаті фінансової діяльності</b>			
Надходження від:			
Власного капіталу	3300	-	-
Отримання позик	3305	-	-
Надходження від продажу частки в дочірньому підприємстві	3310	-	-
Інші надходження	3340	-	-
Витрачання на:			
Викуп власних акцій	3345	( - )	( - )
Погашення позик	3350	-	-
Сплату дивідендів	3355	( 2 698 )	( 1 593 )
Витрачання на сплату відсотків	3360	( 516 )	( - )
Витрачання на сплату заборгованості з фінансової оренди	3365	( - )	( - )
Витрачання на придбання частки в дочірньому підприємстві	3370	( - )	( - )
Витрачання на виплати неконтрольованим часткам у дочірніх підприємствах	3375	( - )	( - )
Інші платежі	3390	( - )	( - )
<b>Чистий рух коштів від фінансової діяльності</b>	<b>3395</b>	-3 214	-1 593
<b>Чистий рух грошових коштів за звітний період</b>	<b>3400</b>	-17 904	-1 706
Залишок коштів на початок року	3405	13 300	24 444
Вплив зміни валютних курсів на залишок коштів	3410	11 118	(9 438)
Залишок коштів на кінець року	3415	6 514	13 300

Керівник

Латиш  
Вікторія  
Леонідівна

Латиш Вікторія Леонідівна

Головний бухгалтер

ЕП Татарінова  
Ірина Василівна

Татарінова Ірина Василівна





## Квитанція

Користувач: Admin

Ім'я файлу: 141230034440221S010030910000259122020.XML

Підписи: Печатка Державна податкова служба України. "ОТРИМАНО" 43005393  
Печатка Державна служба статистики України 37507880

Текст: Підприємство: 34440221 Товариство з обмеженою відповідальністю "МАРГАЗ"  
Звіт: Ф3. Звіт про рух грошових коштів (за прямим методом)  
За період: Рік, 2020 р.  
Звіт доставлено до Центру обробки електронних звітів Держстату України  
01.03.2021 у 13:17:37  
Реєстраційний номер звіту: 9004761378  
(141230034440221S010030910000259122020.XML)  
Звіт відповідає формату, визначеному Держстатом України.  
Кваліфіковані електронні підписи перевірено.  
Звіт прийнято для подальшої обробки. У випадку виявлення помилок при здійсненні обробки даних звіту в органах державної статистики та (або) необхідності надання уточнень Вам буде повідомлено додатково.

Відправник: Центр обробки електронних звітів Держстату України

Підприємство **Товариство з обмеженою відповідальністю "МАРГАЗ"**

Дата (рік, місяць, число)

за ЄДРПОУ

(найменування)

КОДИ		
2021	01	01
34440221		

ДОКУМЕНТ ПРИЙНЯТО


**Звіт про власний капітал**  
за **Рік 2020** р.

Форма №4

Код за ДКУД

**1801005**

Стаття	Код рядка	Зареєстрований (пайовий) капітал	Капітал у дооцінках	Додатковий капітал	Резервний капітал	Нерозподілений прибуток (непокритий збиток)	Неоплачений капітал	Вилучений капітал	Всього
1	2	3	4	5	6	7	8	9	10
<b>Залишок на початок року</b>	<b>4000</b>	3 142	-	-	1 470	281 808	-	-	286 420
<b>Коригування:</b>									
Зміна облікової політики	4005	-	-	-	-	-	-	-	-
Виправлення помилок	4010	-	-	-	-	-	-	-	-
Інші зміни	4090	-	-	-	-	-	-	-	-
<b>Скоригований залишок на початок року</b>	<b>4095</b>	3 142	-	-	1 470	281 808	-	-	286 420
<b>Чистий прибуток (збиток) за звітний період</b>	<b>4100</b>	-	-	-	-	75 957	-	-	75 957
<b>Інший сукупний дохід за звітний період</b>	<b>4110</b>	-	-	-	-	-	-	-	-
Дооцінка (уцінка) необоротних активів	4111	-	-	-	-	-	-	-	-
Дооцінка (уцінка) фінансових інструментів	4112	-	-	-	-	-	-	-	-
Накопичені курсові різниці	4113	-	-	-	-	-	-	-	-
Частка іншого сукупного доходу асоційованих і спільних підприємств	4114	-	-	-	-	-	-	-	-
Інший сукупний дохід	4116	-	-	-	-	-	-	-	-
<b>Розподіл прибутку:</b>									
Виплати власникам (дивіденди)	4200	-	-	-	-	(3 000)	-	-	(3 000)
Спрямування прибутку до зареєстрованого капіталу	4205	-	-	-	-	-	-	-	-
Відрахування до резервного капіталу	4210	-	-	-	-	-	-	-	-
Сума чистого прибутку, належна до бюджету відповідно до законодавства	4215	-	-	-	-	-	-	-	-
Сума чистого прибутку на створення спеціальних (цільових) фондів	4220	-	-	-	-	-	-	-	-



1	2	3	4	5	6	7	8	9	10
Сума чистого прибутку на матеріальне заохочення	4225	-	-	-	-	-	-	-	-
<b>Внески учасників:</b> Внески до капіталу	4240	-	-	-	-	-	-	-	-
Погашення заборгованості з капіталу	4245	-	-	-	-	-	-	-	-
<b>Вилучення капіталу:</b> Викуп акцій (часток)	4260	-	-	-	-	-	-	-	-
Перепродаж викуплених акцій (часток)	4265	-	-	-	-	-	-	-	-
Анулювання викуплених акцій (часток)	4270	-	-	-	-	-	-	-	-
Вилучення частки в капіталі	4275	-	-	-	-	-	-	-	-
Зменшення номінальної вартості акцій	4280	-	-	-	-	-	-	-	-
Інші зміни в капіталі	4290	-	-	-	-	-	-	-	-
Придбання (продаж) неконтрольованої частки в дочірньому підприємстві	4291	-	-	-	-	-	-	-	-
<b>Разом змін у капіталі</b>	<b>4295</b>	-	-	-	-	72 957	-	-	72 957
<b>Залишок на кінець року</b>	<b>4300</b>	3 142	-	-	1 470	354 765	-	-	359 377

Керівник

*Вікторія  
Леонідівна*

**Латиш Вікторія Леонідівна**

Головний бухгалтер

*Ірина Татарінова  
Василівна*

**Татарінова Ірина Василівна**



## Квитанція

Користувач: Admin

Ім'я файлу: 141230034440221S010400810000260122020.XML

Підписи: Печатка Державна податкова служба України. "ОТРИМАНО" 43005393  
Печатка Державна служба статистики України 37507880

Текст: Підприємство: 34440221 Товариство з обмеженою відповідальністю "МАРГАЗ"  
Звіт: Ф4. Звіт про власний капітал  
За період: Рік, 2020 р.  
Звіт доставлено до Центру обробки електронних звітів Держстату України  
01.03.2021 у 12:40:28  
Реєстраційний номер звіту: 9004750630  
(141230034440221S010400810000260122020.XML)  
Звіт відповідає формату, визначеному Держстатом України.  
Кваліфіковані електронні підписи перевірено.  
Звіт прийнято для подальшої обробки. У випадку виявлення помилок при здійсненні обробки даних звіту в органах державної статистики та (або) необхідності надання уточнень Вам буде повідомлено додатково.

Відправник: Центр обробки електронних звітів Держстату України

ЗАТВЕРДЖЕНО

Наказ Міністерства фінансів України

29.11.2000 N 302 (у редакції наказу Міністерства фінансів України

від 28.10.2003 N 602)

ДОКУМЕНТ ПРИЙНЯТО

Підприємство Товариство з обмеженою відповідальністю "МАРГАЗ"  
 Територія ДОНЕЦЬКА  
 Орган державного управління  
 Організаційно-правова форма господарювання Товариство з обмеженою відповідальністю  
 Вид економічної діяльності Роздрібна торгівля паливом  
 Одиниця виміру: тис.грн.

Дата (рік, місяць, число)

за ЄДРПОУ

за КОАТУУ

за СПОДУ

за КОПФГ

за КВЕД

Код		
2020	12	31
34440221		
1412336300		
240		
47.30		

## ПРИМІТКИ ДО РІЧНОЇ ФІНАНСОВОЇ ЗВІТНОСТІ

за 2020 рік

Форма №5

Код за ДКУД

1801008

## I. Нематеріальні активи

Групи нематеріальних активів	Код рядка	Залишок на початок року		Надійшло за рік	Переоцінка (дооцінка +, уцінка -)		Вибуло за рік		Нараховано амортизації за рік	Втрати від зменшення корисності за рік	Інші зміни за рік		Залишок на кінець року	
		первісна (переоцінена) вартість	накопичена амортизація		первісної (переоціненої) вартості	накопиченої амортизації	первісна (переоцінена) вартість	накопичена амортизація			первісної (переоціненої) вартості	накопиченої амортизації	первісна (переоцінена) вартість	накопичена амортизація
1	2	3	4	5	6	7	8	9	10	11	12	13	14	15
Права користування природними ресурсами	010	-	-	-	-	-	-	-	-	-	-	-	-	-
Права користування майном	020	-	-	-	-	-	-	-	-	-	-	-	-	-
Права на комерційні позначення	030	-	-	-	-	-	-	-	-	-	-	-	-	-
Права на об'єкти промислової власності	040	-	-	-	-	-	-	-	-	-	-	-	-	-
Авторське право та суміжні з ним права	050	-	-	-	-	-	-	-	-	-	-	-	-	-
	060	-	-	-	-	-	-	-	-	-	-	-	-	-
Інші нематеріальні активи	070	136	100	-	-	-	-	-	32	-	-	-	136	132
Разом	080	136	100	-	-	-	-	-	32	-	-	-	136	132
Гудвіл	090	-	-	-	-	-	-	-	-	-	-	-	-	-

Із рядка 080 графа 14 вартість нематеріальних активів, щодо яких існує обмеження права власності

(081)

-

вартість оформлених у заставу нематеріальних активів

(082)

-

вартість створених підприємством нематеріальних активів

(083)

-

Із рядка 080 графа 5 вартість нематеріальних активів, отриманих за рахунок цільових асигнувань

(084)

-

Із рядка 080 графа 15 накопичена амортизація нематеріальних активів, щодо яких існує обмеження права власності

(085)

-

## II. Основні засоби

Групи основних засобів	Код рядка	Залишок на початок року		Надійшло за рік	Переоцінка (дооцінка +, уцінка -)		Вибуло за рік		Нараховано амортизації за рік	Втрати від зменшення корисності	Інші зміни за рік		Залишок на кінець року		у тому числі			
		первісна (переоцінена) вартість	знос		первісної (переоціненої) вартості	зносу	первісна (переоцінена) вартість	знос			первісної (переоціненої) вартості	зносу	первісна (переоцінена) вартість	знос	одержані за фінансовою орендою		передані в операційну оренду	
															первісна (переоцінена) вартість	знос	первісна (переоцінена) вартість	знос
1	2	3	4	5	6	7	8	9	10	11	12	13	14	15	16	17	18	19
Земельні ділянки	100	-	-	-	-	-	-	-	-	-	-	-	-	-	-	-	-	-
Інвестиційна нерухомість	105	-	-	-	-	-	-	-	-	-	-	-	-	-	-	-	-	-
Капітальні витрати на поліпшення земель	110	-	-	-	-	-	-	-	-	-	-	-	-	-	-	-	-	-
Будинки, споруди та передавальні пристрої	120	19334	2184	-	-	-	-	-	1013	-	-	-	19334	3197	-	-	17661	2262
Машини та обладнання	130	6755	1342	379	-	-	5960	1364	718	-	-	-	1174	696	-	-	512	251
Транспортні засоби	140	934	170	1784	-	-	2119	283	299	-	-	-	599	186	-	-	205	31
Інструменти, прилади, інвентар (меблі)	150	81	79	-	-	-	-	-	1	-	-	-	81	80	-	-	11	10
Тварини	160	-	-	-	-	-	-	-	-	-	-	-	-	-	-	-	-	-
Багаторічні насадження	170	-	-	-	-	-	-	-	-	-	-	-	-	-	-	-	-	-
Інші основні засоби	180	-	-	-	-	-	-	-	-	-	-	-	-	-	-	-	-	-
Бібліотечні фонди	190	3	3	-	-	-	-	-	-	-	-	-	3	3	-	-	-	-
Малоцінні необоротні матеріальні активи	200	204	204	27	-	-	7	7	27	-	-	-	224	224	-	-	-	-
Тимчасові (нетитульні) споруди	210	-	-	-	-	-	-	-	-	-	-	-	-	-	-	-	-	-
Природні ресурси	220	-	-	-	-	-	-	-	-	-	-	-	-	-	-	-	-	-
Інвентарна тара	230	-	-	-	-	-	-	-	-	-	-	-	-	-	-	-	-	-
Предмети прокату	240	-	-	-	-	-	-	-	-	-	-	-	-	-	-	-	-	-
Інші необоротні матеріальні активи	250	-	-	-	-	-	-	-	-	-	-	-	-	-	-	-	-	-
<b>Разом</b>	<b>260</b>	<b>27311</b>	<b>3982</b>	<b>2190</b>	<b>-</b>	<b>-</b>	<b>8086</b>	<b>1654</b>	<b>2058</b>	<b>-</b>	<b>-</b>	<b>-</b>	<b>21415</b>	<b>4386</b>	<b>-</b>	<b>-</b>	<b>18389</b>	<b>2554</b>

Із рядка 260 графа 14 вартість основних засобів, щодо яких існують передбачені чинним законодавством обмеження права власності	<b>(261)</b>	-
вартість оформлених у заставу основних засобів	<b>(262)</b>	-
залишкова вартість основних засобів, що тимчасово не використовуються (консервація, реконструкція тощо)	<b>(263)</b>	-
первісна (переоцінена) вартість повністю амортизованих основних засобів	<b>(264)</b>	<b>851</b>
основні засоби орендованих цілісних майнових комплексів	<b>(2641)</b>	-
Із рядка 260 графа 8 вартість основних засобів, призначених для продажу	<b>(265)</b>	-
залишкова вартість основних засобів, утрачених унаслідок надзвичайних подій	<b>(2651)</b>	-
Із рядка 260 графа 5 вартість основних засобів, придбаних за рахунок цільового фінансування	<b>(266)</b>	-
Вартість основних засобів, що взяті в операційну оренду	<b>(267)</b>	-
Із рядка 260 графа 15 знос основних засобів, щодо яких існують обмеження права власності	<b>(268)</b>	-
Із рядка 105 графа 14 вартість інвестиційної нерухомості, оціненої за справедливою вартістю	<b>(269)</b>	-

### III. Капітальні інвестиції

Найменування показника	Код рядка	За рік	На кінець року
1	2	3	4
Капітальне будівництво	280	-	-
Придбання (виготовлення) основних засобів	290	2163	-
Придбання (виготовлення) інших необоротних матеріальних активів	300	27	-
Придбання (створення) нематеріальних активів	310	-	-
Придбання (вирощування) довгострокових біологічних активів	320	-	-
Інші	330	-	-
<b>Разом</b>	<b>340</b>	<b>2190</b>	<b>-</b>

Із рядка 340 графа 3 капітальні інвестиції в інвестиційну нерухомість

(341) - \_\_\_\_\_

фінансові витрати, включені до капітальних інвестицій

(342) - \_\_\_\_\_

### IV. Фінансові інвестиції

Найменування показника	Код рядка	За рік	На кінець року	
			довгострокові	поточні
1	2	3	4	5
<b>А. Фінансові інвестиції за методом участі в капіталі в:</b>				
асоційовані підприємства	350	-	9407	-
дочірні підприємства	360	-	-	-
спільну діяльність	370	-	-	-
<b>Б. Інші Фінансові інвестиції в:</b>				
частки і паї у статутному капіталі інших підприємств	380	-	-	-
акції	390	-	-	-
облігації	400	-	-	-
інші	410	-	-	73503
<b>Разом (розд.А + розд.Б)</b>	<b>420</b>	<b>-</b>	<b>9407</b>	<b>73503</b>

З рядка 1035 гр. 4 Балансу (Звіту про фінансовий стан)

Інші довгострокові фінансові інвестиції відображені:

за собівартістю (421) - \_\_\_\_\_  
за справедливою вартістю (422) - \_\_\_\_\_  
за амортизованою собівартістю (423) - \_\_\_\_\_

З рядка 1160 гр. 4 Балансу (Звіту про фінансовий стан)

Поточні фінансові інвестиції відображені:

за собівартістю (424) 73503  
за справедливою вартістю (425) - \_\_\_\_\_  
за амортизованою собівартістю (426) - \_\_\_\_\_

## V. Доходи і витрати

Найменування показника	Код рядка	Доходи	Витрати
1	2	3	4
<b>А. Інші операційні доходи і витрати</b>			
Операційна оренда активів	440	12162	2572
Операційна курсова різниця	450	14628	3510
Реалізація інших оборотних активів	460	7837	6431
Штрафи, пені, неустойки	470	2	1
Утримання об'єктів житлово-комунального і соціально-культурного призначення	480	-	-
Інші операційні доходи і витрати	490	1196	3305
у тому числі: відрахування до резерву сумнівних боргів	491	X	-
непродуктивні витрати і втрати	492	X	-
<b>Б. Доходи і витрати від участі в капіталі за інвестиціями в:</b>			
асоційовані підприємства	500	-	-
дочірні підприємства	510	-	-
спільну діяльність	520	-	-
<b>В. Інші фінансові доходи і витрати</b>			
Дивіденди	530	12666	x
Проценти	540	x	516
Фінансова оренда активів	550	-	-
Інші фінансові доходи і витрати	560	9670	-
<b>Г. Інші доходи і витрати</b>			
Реалізація фінансових інвестицій	570	-	-
Доходи від об'єднання підприємств	580	-	-
Результат оцінки корисності	590	-	-
Неопераційна курсова різниця	600	-	-
Безоплатно одержані активи	610	-	x
Списання необоротних активів	620	x	-
Інші доходи і витрати	630	-	-

Товарообмінні (бартерні) операції з продукцією (товарами, роботами, послугами)  
 Частка доходу від реалізації продукції (товарів, робіт, послуг ) за товарообмінними  
 (бартерними) контрактами з пов'язаними сторонами  
 Із рядків 540-560 гр. 4 фінансові витрати, уключені до собівартості активів

(631) - \_\_\_\_\_  
 (632) - \_\_\_\_\_ %  
 (633) - \_\_\_\_\_



## VI. Грошові кошти

Найменування показника	Код рядка	На кінець року
1	2	3
Готівка	640	34
Поточний рахунок у банку	650	6405
Інші рахунки в банку (акредитиви, чекові книжки)	660	-
Грошові кошти в дорозі	670	75
Еквіваленти грошових коштів	680	-
<b>Разом</b>	<b>690</b>	<b>6514</b>

З рядка 1090 гр. 4 Балансу (Звіту про фінансовий стан) Грошові кошти, використання яких обмежено (691) - \_\_\_\_\_

## VII. Забезпечення і резерви

Види забезпечень і резервів	Код рядка	Залишок на початок року	Збільшення за звіт. рік		Використано у звітному році	Сторновано невикористану суму у звітному році	Сума очікуваного відшкодування витрат іншою стороною, що врахована при оцінці забезпечення	Залишок на кінець року
			нараховано (створено)	додаткові відрахування				
1	2	3	4	5	6	7	8	9
Забезпечення на виплату відпусток працівникам	710	1029	1127	-	755	-	-	1401
Забезпечення наступних витрат на додаткове пенсійне забезпечення	720	-	-	-	-	-	-	-
Забезпечення наступних витрат на виконання гарантійних зобов'язань	730	-	-	-	-	-	-	-
Забезпечення наступних витрат на реструктуризацію	740	-	-	-	-	-	-	-
Забезпечення наступних витрат на виконання зобов'язань щодо обтяжливих контрактів	750	-	-	-	-	-	-	-
	760	-	-	-	-	-	-	-
	770	-	-	-	-	-	-	-
Резерв сумнівних боргів	775	-	-	-	-	-	-	-
<b>Разом</b>	<b>780</b>	<b>1029</b>	<b>1127</b>	<b>-</b>	<b>755</b>	<b>-</b>	<b>-</b>	<b>1401</b>

### VIII. Запаси

Найменування показника	Код рядка	Балансова вартість на кінець року	Переоцінка за рік	
			збільшення чистої вартості реалізації *	уцінка
<b>1</b>	<b>2</b>	<b>3</b>	<b>4</b>	<b>5</b>
Сировина і матеріали	<b>800</b>	1330	-	-
Купівельні напівфабрикати та комплектуючі вироби	<b>810</b>	-	-	-
Паливо	<b>820</b>	5	-	-
Тара і тарні матеріали	<b>830</b>	-	-	-
Будівельні матеріали	<b>840</b>	-	-	-
Запасні частини	<b>850</b>	8	-	-
Матеріали сільськогосподарського призначення	<b>860</b>	-	-	-
Поточні біологічні активи	<b>870</b>	-	-	-
Малоцінні та швидкозношувані предмети	<b>880</b>	34	-	-
Незавершене виробництво	<b>890</b>	-	-	-
Готова продукція	<b>900</b>	-	-	-
Товари	<b>910</b>	81516	-	-
<b>Разом</b>	<b>920</b>	82893	-	-

Із рядка 920 графа 3 Балансова вартість запасів:

відображених за чистою вартістю реалізації

**(921)** - \_\_\_\_\_

переданих у переробку

**(922)** - \_\_\_\_\_

оформлених в заставу

**(923)** - \_\_\_\_\_

переданих на комісію

**(924)** - \_\_\_\_\_

Активи на відповідальному зберіганні (позабалансовий рахунок 02)

**(925)** **31867**

З рядка 1200 гр. 4 Балансу (Звіту про фінансовий стан) запаси, призначені для продажу

**(926)** - \_\_\_\_\_

\* визначається за п. 28 Положення (стандарту) бухгалтерського обліку 9 "Запаси".

### IX. Дебіторська заборгованість

Найменування показника	Код рядка	Всього на кінець року	у т.ч. за строками непогашення		
			до 12 місяців	від 12 до 18 місяців	від 18 до 36 місяців
1	2	3	4	5	6
Дебіторська заборгованість за товари, роботи, послуги	940	241113	147175	591	93347
Інша поточна дебіторська заборгованість	950	61	61	-	-

Списано у звітному році безнадійної дебіторської заборгованості  
Із рядків 940 і 950 графа 3 заборгованість з пов'язаними сторонами

(951) 1671  
(952) -

### X. Нестачі і втрати від псування цінностей

Найменування показника	Код рядка	Сума
1	2	3
Виявлено (списано) за рік нестач і втрат	960	-
Визнано заборгованістю винних осіб у звітному році	970	-
Сума нестач і втрат, остаточне рішення щодо винуватців, за якими на кінець року не прийнято (позабалансовий рахунок 072)	980	-

### XI. Будівельні контракти

Найменування показника	Код рядка	Сума
1	2	3
Дохід за будівельними контрактами за звітний рік	1110	-
Заборгованість на кінець звітного року:		
валова замовників	1120	-
валова замовникам	1130	-
з авансів отриманих	1140	-
Сума затриманих коштів на кінець року	1150	-
Вартість виконаних субпідрядниками робіт за незавершеними будівельними контрактами	1160	-

## ХІІ. Податок на прибуток

Найменування показника	Код рядка	Сума
1	2	3
Поточний податок на прибуток	1210	13893
Відстрочені податкові активи: на початок звітного року	1220	-
на кінець звітного року	1225	-
Відстрочені податкові зобов'язання: на початок звітного року	1230	-
на кінець звітного року	1235	-
Включено до Звіту про фінансові результати - усього	1240	13893
у тому числі:		
поточний податок на прибуток	1241	13893
зменшення (збільшення) відстрочених податкових активів	1242	-
збільшення (зменшення) відстрочених податкових зобов'язань	1243	-
Відображено у складі власного капіталу - усього	1250	-
у тому числі:		
поточний податок на прибуток	1251	-
зменшення (збільшення) відстрочених податкових активів	1252	-
збільшення (зменшення) відстрочених податкових зобов'язань	1253	-

## ХІІІ. Використання амортизаційних відрахувань

Найменування показника	Код рядка	Сума
1	2	3
Нараховано за звітний рік	1300	2090
Використано за рік - усього	1310	2090
в тому числі на:		
будівництво об'єктів	1311	-
придбання (виготовлення) та поліпшення основних засобів	1312	2090
з них машини та обладнання	1313	379
придбання (створення) нематеріальних активів	1314	-
погашення отриманих на капітальні інвестиції позик	1315	-
	1316	-
	1317	-



**XV. Фінансові результати від первісного визнання та реалізації сільськогосподарської продукції та додаткових біологічних активів**

Найменування показника	Код рядка	Вартість первісного визнання	Витрати, пов'язані з біологічними перетвореннями	Результат від первісного визнання		Уцінка	Виручка від реалізації	Собівартість реалізації	Фінансовий результат (прибуток +, збиток -) від	
				дохід	витрати				реалізації	первісного визнання та реалізації
1	2	3	4	5	6	7	8	9	10	11
<b>Продукція та додаткові біологічні активи рослинництва - усього</b>	1500	-	-	-	( - )	-	-	-	-	-
у тому числі:										
зернові і зернобобові	1510	-	( - )	-	( - )	-	-	( - )	-	-
з них:										
пшениця	1511	-	( - )	-	( - )	-	-	( - )	-	-
соя	1512	-	( - )	-	( - )	-	-	( - )	-	-
соняшник	1513	-	( - )	-	( - )	-	-	( - )	-	-
ріпак	1514	-	( - )	-	( - )	-	-	( - )	-	-
цукрові буряки (фабричні)	1515	-	( - )	-	( - )	-	-	( - )	-	-
картопля	1516	-	( - )	-	( - )	-	-	( - )	-	-
плоди (зерняткові, кісточкові)	1517	-	( - )	-	( - )	-	-	( - )	-	-
інша продукція рослинництва	1518	-	( - )	-	( - )	-	-	( - )	-	-
додаткові біологічні активи рослинництва	1519	-	( - )	-	( - )	-	-	( - )	-	-
<b>Продукція та додаткові біологічні активи тваринництва - усього</b>	1520	-	( - )	-	( - )	-	-	( - )	-	-
у тому числі:										
приріст живої маси – усього	1530	-	( - )	-	( - )	-	-	( - )	-	-
з нього:										
великої рогатої худоби	1531	-	( - )	-	( - )	-	-	( - )	-	-
свиней	1532	-	( - )	-	( - )	-	-	( - )	-	-
молоко	1533	-	( - )	-	( - )	-	-	( - )	-	-
вовна	1534	-	( - )	-	( - )	-	-	( - )	-	-
яйця	1535	-	( - )	-	( - )	-	-	( - )	-	-
інша продукція тваринництва	1536	-	( - )	-	( - )	-	-	( - )	-	-
додаткові біологічні активи тваринництва	1537	-	( - )	-	( - )	-	-	( - )	-	-
продукція рибництва	1538	-	( - )	-	( - )	-	-	( - )	-	-
	1539	-	( - )	-	( - )	-	-	( - )	-	-
<b>Сільськогосподарська продукція та додаткові біологічні активи - разом</b>	1540	-	( - )	-	( - )	-	-	( - )	-	-

Керівник

*ЕП Латиш  
Вікторія  
Леонідівна*

Латиш Вікторія Леонідівна

Головний бухгалтер

*ЕП Татарінова  
Ірина Василівна*

Татарінова Ірина Василівна



## Квитанція

Користувач: Admin

Ім'я файлу: 141230034440221S010500710000261122020.XML

Підписи: Печатка Державна податкова служба України. "ОТРИМАНО" 43005393  
Печатка Державна служба статистики України 37507880

Текст: Підприємство: 34440221 Товариство з обмеженою відповідальністю "МАРГАЗ"  
Звіт: Ф5. Примітки до річної звітності  
За період: Рік, 2020 р.  
Звіт доставлено до Центру обробки електронних звітів Держстату України  
01.03.2021 у 12:49:54  
Реєстраційний номер звіту: 9004752841  
(141230034440221S010500710000261122020.XML)  
Звіт відповідає формату, визначеному Держстатом України.  
Кваліфіковані електронні підписи перевірено.  
Звіт прийнято для подальшої обробки. У випадку виявлення помилок при здійсненні обробки даних звіту в органах державної статистики та (або) необхідності надання уточнень Вам буде повідомлено додатково.

Відправник: Центр обробки електронних звітів Держстату України